



ITALSTEEL®

Luxury Kitchens

Una cucina da Chef a casa tua

LUXURY KITCHENS COLLECTIONS

Con ITALSTEEL LUXURY KITCHENS COLLECTIONS si realizza finalmente il desiderio di molti: divertirsi a soddisfare le proprie fantasie culinarie in una cucina dal sapore professionale ma dal gusto domestico. Le nostre finiture di pregio ne impreziosiscono l'aspetto, donando all'intero ambiente un'atmosfera di unicità e calore.

Il saper ascoltare e percepire i bisogni di una clientela moderna e dinamica, il viaggiare lontano, l'ambizione e la passione nel soddisfarne le esigenze in continua evoluzione, hanno portato il nostro team progettazione a dare vita a: ITALSTEEL LUXURY KITCHENS COLLECTIONS: una business unit interna all'Azienda che unisce le aspettative di una cucina da ristorante alla cura del dettaglio di un arredo domestico.

Tutte le nostre creazioni rappresentano la perfetta simbiosi tra il lusso e la resistenza nel tempo, caratteristiche e pregi che solo l'acciaio inox può garantire.

VICTORIA IMPONENTE

La caratteristica che contraddistingue questo modello è la sua struttura imponente, dotata di fianchi e piano di lavoro dallo spessore di 50 mm.

Il frontale è una linea pulita che, grazie alla gola ricavata nella struttura stessa e saldata nel modulo retrostante, consente l'apertura di ante e cassetti senza l'utilizzo della maniglia.

È disponibile, in opzione, una finitura orbitalizzata per il top, al fine di facilitarne la pulizia e garantirne una maggior resistenza all'usura nel tempo.






SHIBUYA MINIMALISTA

La volontà di proporre una cucina decisamente minimalista e all'avanguardia contraddistingue questo modello, dalla struttura ridotta al minimo, con fianchi sospesi e piano di lavoro dallo spessore di soli 20 mm.

L'apertura delle ante e dei cassetti avviene attraverso un meccanismo "premi e apri", che unisce un design estremamente puro alla praticità durante l'utilizzo.

La finitura scotch brite dell'acciaio satinato enfatizza al massimo la sua eleganza.






LUXOR PREZIOSA

Il desiderio di offrire una cucina preziosa e versatile è stato l'impulso per realizzare questo modello, che, grazie a tutte le combinazioni, può offrire infinite possibilità di personalizzazione a chi desidera rendere unico il proprio ambiente domestico.

La sostanza dell'acciaio inox viene arricchita da molti dettagli artigianali, come maniglie e cornici a vista, con finiture in bronzo, rame, brunito o lucidate a specchio e ante da poter laccare con tonalità lucide o opache, offrendo la possibilità di realizzare una cucina unica disegnata su-misura per voi e la vostra casa.





WEST-END MODERNA

Il tocco moderno e contemporaneo, abbinato alle finiture di pregio, contraddistinguono la nostra West-End.

Anche in questa cucina le ante, realizzate in acciaio inox, possono essere personalizzate con tinte lucide o opache e arricchite con cornici artigianali in finitura bronzo, rame, acciaio brunito o lucidato effetto specchio.

La sua modernità è garantita dalla linea pulita del frontale, grazie alla gola ricavata nella struttura stessa e saldata nel modulo retrostante, che consente l'apertura di ante e cassetti senza l'utilizzo della maniglia.





BELVEDERE CONCRETA

La Monoblocco su misura!

La nostra Belvedere è il blocco cottura progettato e realizzato per soddisfare le specifiche esigenze del cliente, senza vincoli di dimensioni, di tipologie di cottura e di finiture imposte da una produzione “standardizzata”.

Questo modello, infatti, può unire diverse attrezzature per soddisfare ogni fantasia in cucina: dai piani ad induzione a quelli a gas, dalla piastra teppanyaki alla griglia, dal cuocipasta alla friggitrice, dal forno a microonde al forno professionale pirolitico, senza rinunciare alla comodità di avere elementi di contenimento quali cassette ed ante.

Ciascuna combinazione può essere fornita sia nella variante professionale che domestica, al fine di ottimizzare il rapporto tra prestazioni e sostenibilità in termini di consumi.





Cappe di Aspirazione ITALSTEEL

CUBICA

La nostra cappa Cubica è volutamente ispirata ad un design decisamente professionale.

Dotata di una struttura a doppia parete per ottenere una maggiore insonorizzazione ed integrarsi meglio nell'ambiente domestico, è rifinita con saldature continue e dispone di filtri a labirinto, di un canale di raccolta per il grasso, di una valvola di scarico, di un regolatore digitale ed illuminazione a LED.

Viene fornita di serie con un motore 7/7 da 0,15 kW, il quale, se installato correttamente con un canale di uscita di almeno 200 mm di diametro, assicura una portata fino a 1350 mc/h.

È anche disponibile con set di filtri a carboni attivi, come alternativa per chi non ha la possibilità di aprire un canale di uscita fumi nel muro.

La cappa è proposta nelle versioni a parete oppure ad isola con un kit di sospensione a soffitto, a scelta tra tiranti in acciaio inox oppure a catene.



SNACK

Orientandoci ed ispirandoci sempre al mondo professionale, la cappa Snack è caratterizzata da una forma ribassata che ne consente un montaggio a un'altezza ridotta da terra.

Dispone di filtri a labirinto, di un canale di raccolta per il grasso, di una valvola di scarico, di un regolatore digitale ed illuminazione a LED.

Viene fornita di serie con un motore 7/7 da 0,15 kW, il quale, se installato correttamente con un canale di uscita di almeno 200 mm di diametro, assicura una portata fino a 1350 mc/h.

È anche disponibile con set di filtri a carboni attivi, come alternativa per chi non ha la possibilità di aprire un canale di uscita nel muro.

Questa cappa è progettata per l'installazione solo a parete.



SLIM

Cappa contraddistinta da un design lineare e moderno, anche la Slim è completamente realizzata in acciaio inox.

Può essere personalizzata giocando con le dimensioni, arrivando fino a coprire l'intero sviluppo dei mobili sottostanti con la zona aspirante mirata sopra al piano di cottura.

La cappa è dotata di filtri a rete, regolatore di velocità e illuminazione a LED.

È disponibile, come opzione, con set di filtri a carboni attivi per coloro che non hanno la possibilità di aprire un canale di uscita fumi all'esterno.

Questa cappa è proposta nelle versioni a parete oppure ad isola, con l'opzione di un kit di sospensione a tiranti in acciaio inox o catene.



CAMPANA

Campana è la nostra cappa più classica, volutamente arricchita da dettagli artigianali come le cornici a vista dalle finiture bronzo, rame, acciaio brunito o lucidato a specchio.

I suoi pannelli in acciaio inox, possono essere laccati con tinte lucide oppure opache.

È dotata di filtri a rete, regolatore di velocità e illuminazione a LED.

È disponibile anche nella versione con i filtri a carboni attivi.

La cappa è proposta nelle versioni a parete oppure ad isola, con l'opzione di un kit di sospensione a tiranti in acciaio inox o catene.



Colonne ITALSTEEL

COLONNE

Tutte le nostre cucine possono essere arricchite con la Serie Colonne.

Tutte le nostre colonne sono realizzate rispecchiando le caratteristiche e le finiture delle varie collezioni, ma sempre nel rispetto delle esigenze contenitive e funzionali del cliente, che avrà la possibilità di giocare a seconda dell'orientamento e del gusto.

Possiamo realizzare quindi ambienti total look oppure possiamo progettare ambienti con note di contrasto ed originalità.


La Colonna Frigo è progettata per ospitare frigoriferi, congelatori e frigo-congelatori da incasso.

La Colonna Attrezzata è concepita per soddisfare varie esigenze di incasso, tra cui forni tradizionali e/o microonde, cantinette per il vino, abbattitori, macchine sottovuoto, cassette scaldavivande e macchina per caffè espresso.

La Colonna Dispensa, disponibile in diverse dimensioni, può essere a anta singola o doppia e può essere dotata di ripiani interni regolabili in altezza oppure di kit porta scope/aspirapolvere.

I Pensili, realizzati con le stesse caratteristiche e finiture delle varie collezioni delle nostre cucine, possono avere una o due ante, possono essere predisposti per apertura a ribalta verso l'alto e prevedere un kit di luci a led perfettamente integrato sul fondo, per risolvere il problema dell'illuminazione senza rinunciare all'estetica ed alla facilità di pulizia.

Accessori e Complementi come schienali a parete, ripiani a muro lisci o scolapiatti e canali attrezzati, sono studiati per arricchire e completare tutte le nostre cucine.





Andrea Lanzillo Owner

**Per offrire il meglio
devi pretenderlo!**

ITALSTEEL SRL

Via Aniene, 5 - 59100 Montemurlo Prato (PO)

(+39) 0574 654303 - (+39) 0574 1550925

info@italsteel.it - www.italsteel.it